



# Journal of Studies and Researches of Sport Education

[spo.uobasrah.edu.iq](http://spo.uobasrah.edu.iq)



## Analysis of handball strategies for the Iraqi League 2022

Diaa Ahmed Askar<sup>1</sup>  Qasim Muhammad Sayah<sup>2</sup>  Atheer Abbas Mustafa<sup>3</sup> 

University of Basra, Department of Student Activities

### Article information

#### Article history:

Received 7/11/2023

Accepted 26 / 11/2023

Available online 15,Jan,2023

#### Keywords:

organized attack, lightning attack, clubs, video shooting Information form.



website

### Abstract

The purpose of this study was to collect and analyze information about the performance percentages of the organized and blitzkrieg attacking players in the Iraqi Handball League 2022. Based on the results of the research, the following conclusions were drawn. First: There is a level of development among the research sample in their performance of the lightning attack, as the Al-Hashd Al-Shaabi team achieved a high rate of 35.56% during the league, and it was the highest percentage among the participating teams, followed by the Diyala team, as it achieved a rate of 32.65%, and it was also a high percentage compared to the competing teams, followed by the Basra Municipality team, as He achieved a good rate of 32.56% among the teams. Second: The teams that achieved the lowest percentage among the competing teams in applying the performance of the lightning attack was the Karbala team, as it achieved a rate of 15.56%, then it was followed by the Al-Taawon team, at a rate of 19.15%, then followed by the Sulaymaniyah team, as it was 20.93%. Third: The teams that achieved a high percentage in the performance of The organized attack was the Popular Mobilization Team with a rate of 35.56%, followed by the Basra Municipality team with a rate of 34.88%, then the Diyala team with a rate of 32.26%. Fourth: The team that achieved the lowest rate in the organized attack was the Karbala team, which achieved a rate of 15.56%, followed by the Sulaymaniyah team, which achieved a rate of 18.60%, then the Arab Gulf team, with a rate of 17.82%. Therefore, to conduct an in-depth analysis of the game's strategy, it is considered necessary to understand the characteristics of the individual player's performance. The collection of information will be followed by follow-up research in the future.






# مجلة دراسات وبحوث التربية الرياضية

spo.uobasrah.edu.iq



## تحليل استراتيجيات كرة اليد للدوري العراقي 2022

ضياء أحمد عسكر<sup>1</sup>  قاسم محمد صياح<sup>2</sup>  أثير عباس مصطفى<sup>3</sup> 

جامعة البصرة / قسم النشاطات الطلابية

### المخلص

كان الغرض من هذه الدراسة هو جمع وتحليل المعلومات حول نسب أداء الهجوم المنظم والخاطف لدى لاعبي دوري كرة اليد العراقي 2022. بناءً على نتائج البحث تم استخلاص الاستنتاجات التالية. أولاً: إذ حقق نادي الحشد الشعبي نسبة عالية بلغت 35.56% خلال الدوري وكانت أعلى نسبة بين الأندية المشاركة ويليها نادي ديالى إذ حقق نسبة 32.65% وكانت أيضاً نسبة عالية قياساً بالأندية المتبارية ويليها نادي بلدية البصرة إذ حقق نسبة جيدة وكانت 32.56% من بين الأندية. ثانياً: الأندية التي حققت أدنى نسبة ما بين الأندية المتبارية في تطبيق أداء الهجوم الخاطف كان نادي كربلاء إذ حقق نسبة 15.56% ثم يليه نادي التعاون بنسبة 19.15% ثم يليه نادي السليمانية إذ كانت نسبته 20.93%. ثالثاً: إن الأندية التي حققت نسبة عالية في أداء الهجوم المنظم كان نادي الحشد الشعبي إذ بلغت النسبة 35.56% ويليها نادي بلدية البصرة بنسبة 34.88% ثم نادي ديالى وكانت نسبته 32.26%. رابعاً: الأندية التي حققت أدنى نسبة في الهجوم المنظم كان نادي كربلاء إذ حقق نسبة 15.56% ثم يليه نادي السليمانية إذ حقق نسبة 18.60% ثم نادي الخليج العربي وكانت نسبته 17.82% ولإجراء تحليل متعمق لاستراتيجية اللعبة يعد أنه من الضروري فهم خصائص أداء اللاعب الفردي وسيتبع جمع المعلومات بحث متابعة في المستقبل.

### معلومات البحث

#### تاريخ البحث :

الاستلام: 2023 / 11 / 7

القبول: 2023 / 11 / 26

التوفر على الانترنت: 15 يناير 2024,

#### الكلمات المفتاحية :

الهجوم المنظم، الهجوم الخاطف، اندية، تصويري فديوي، استمارة المعلومات.

## 1- التعريف بالبحث

### 1\_1 المقدمة وأهمية البحث

تدور لعبة كرة اليد حول منح كل فريق فرصة حقيقية للعب لعبته الخاصة دون الإضرار باللاعبين المنافسين. وخصائص اللعبة مثل الاتصال الجسدي السريع والوثيق وحق اللاعب في صد الخصم بالجسد تميز لعبة كرة اليد بشكل مناسب. فإن أهم جزء في كرة اليد هو التسديدة وجميع التقنيات مثل التمرير والتقاط الكرة والمراوغة هي في النهاية خطوات التحضير للحصول على فرصة للتسديد أو الاستعداد للتسديد. في النهاية قيل إن العنصر الأساس في لعبة كرة اليد هو القدرة على التسجيل من خلال دقة التسديدة.

ويشير أوليفر هونير واخرون (Oliver Höner & Thoma Hermann and Christian Grunow, 2004) (Kadhim, 2020) الى أن مراقبة وتحليل السلوك الخططي الجماعي عملية معقدة إلى حد ما في الألعاب الجماعية وهو عنصر أساس للحصول على معلومات ذات صلة وثيقة بالاندية والفرق المنافسة في المستويات العليا وتضم جميع الملاحظات على الأداء لذلك تعتمد على المراقبة المنهجية التي تبني على توحيد ظروف الملاحظة وإمكانية استعمال المساعدين. وكما في دراسة (Montasar & Abdulhamed, 2022) من خلال التحليل المباشر في اثناء المباراة اذ تعبر تلك القيم عن الأداء الفعلي.

ويذكر مارك بفيغير جوجين بريل (Mark Pfeiffer & Jürgen Perl, 2006) أن تحليل التكوين المهاري والخططي للاندية والاندية المنافسة من الأهمية الكبرى في عملية التدريب من اجل تحقيق الاستفادة المثلي من التكوينات المهارية والخططية اذ يهتم علم التدريب بصفة أساسية بطبيعة التركيب المهاري والخططي في الرياضات الجماعية وتحليل البناء الخططي استنادا إلى شروط مختارة بعناية. وكما في دراسة (Nowruz, 2022) ويعد التمرين المهاري جزءا أساسيا في اعداد اللاعبين اعدادا عاما وخصوصا لجميع الفعاليات والألعاب الرياضية.

ويوضح جورجين بريل (Perl Jürgen, 2002) (Abd Ali Khdhim et al., 2023) أن التحليل النوعي يستعمل من اجل تحقيق نظرة أكثر عمقا للأداء الخططي في المباريات أو التكوين في ترتيب زمني متتابع عن طريقة انجاز وسائل وإجراءات نموذجية تتضمن تسلسل مهاري وخطط مركب ومن ثم السلوك الخططي الذي يمكن إنجازه وكما في دراسة (Hassan & Karim, 2020). وكون التخطيط من الأمور الواجب توافرها في أي برنامج تدريبي. و أسلوب تحليل المباراة في كرة اليد يعد احد أوقات المدرب في التعرف بطريقة موضوعية على مستوى كل لاعب من لاعبي الفريق أو مستوى الفريق ككل، و(أن أسلوب تحليل المباراة يعتبر أسلوبا تربويا تعليميا لتتبع حالة الفريق وتقدمة حيث يعتمد على توضيح وتحديد القدرات يتمتع بها اللاعب والفريق وبالتالي توضيح طرق وإمكانيات الفريق من اجل تحديد الأهداف المحددة له (Darwish, 2002) إن تحليل المباراة بالنسبة للمدرب تعد خطوة مهمة في تطوير لعب الفريق سواء كان فائزا أو خاسرا أو تعادل يجب أن يحلل المباراة ويخرج منها بمستخلصات معينة يجب أن يدارسها مع لاعبيه لتقويم وإصلاح الأخطاء في تنفيذ خطط اللعب والعناية بأوجه النقص في أداء بعض أفراد الفريق سواء من الناحية البدنية أو المهارية وكما في دراسة (A. M. D. Kazem & Abbas, 2020) من العناصر الأساسية للتطوير أي عالية في الجوانب المهارية والخططية والبدنية والمهارية والنفسية للاعبين كرة اليد وتحليل اللعب بالنسبة للنادي المنافس يعطي النادي دروسا مستفادة متنوعة فهو يطبق بعد ذلك الايجابيات التي ظهرت في أداء النادي المنافس ويتعد عن السلبيات . ونرى إن الهجوم في كرة اليد يمر بمراحل متعددة ومتنوعة وان أكثرها تعتمد على مجموعه من

اللاعبين من اجل الوصول إلى مرمى المنافس وتحقيق النجاح سواء باستعمال الهجوم المنظم والذي يعتمد على القدرات المهارية والخططية للمهاجمين ومدى اختيارهم للتصرف الحركي المناسب ومن خلال ظروف المباراة , أو باستعمال الهجوم الخاطف والذي يعد من أفضل وأسرع الأساليب الهجومية للوصول إلى المرمى وقد يستغرق وقتا قليلا ويعطي حافز اكبر للاعبين. ومن هنا تكمن أهمية البحث حول تحليل مستوى الفرق الرياضية من اجل تقييم مستوى الأداء الهجومي والتعرف على نقاط الضعف لدى اللاعبين لغرض إيجاد الحلول المناسبة من اجل رفع مستوى الفرق بكرة اليد .

## 2\_1 مشكلة البحث

من خلال متابعة الباحثون لمباريات دوري كرة اليد لاحظوا أن هناك مشكلات عديدة تعاني منها الفرق وحتى أندية العراق في تطبيق الهجوم المنظم والخطط والاعتماد على لاعبين محددين دون غيرهم خلال المباراة مما يمكن الفريق المنافس من استمکان هذا النوع من الهجوم والسيطرة عليه والذي يؤدي بدوره إلى عدم تحقيق الهدف المرجو منه هو تسجيل الأهداف. كما لاحظوا إن كثيرا من الفرق لا تلعب على وفق خطط معينة وهناك أخطاء تحدث خلال المباراة لا يتمكن المدربين من قراءة الفرق المنافسة وضع الحلول المناسبة لنجاح الفريق لذا ارتأى الباحثون أن يدرس هذين النوعين من الهجوم والتعرف على مدى تطبيقهما من قبل فرق الدوري العراقي.

## 3\_1 اهداف البحث

- التنبؤ بمستوى اللعبة الكمي للفرق واللاعبين والاستجابة له من خلال البيانات في أداء الهجوم المنظم والخطط لدى لاعبي اندية دوري بكرة اليد الرياضي 2022.

## 4\_1 مجالات البحث

1\_4\_1 المجال البشري : لاعبين فرق الدوري بكرة اليد

2\_4\_1 المجال الزمني: موسم 2022

3\_4\_1 المجال المكاني: مقرات الأندية العراقية

2- منهجية البحث وإجراءاته الميدانية

1\_2 منهج البحث: استعمل الباحثون المنهج الوصفي لملائمته لطبيعة العينة

## 2\_2 عينة البحث:

لقد حدد الباحثون المجتمع الأصلي للبحث وهي فرق دوري بكرة اليد وهم (12) فريق وكان عدد لاعبي كل فريق (14) لاعبا أي (140) لاعب لجميع الفرق المشاركة في الدوري وقد أقيمت مباريات الدوري في مقرات الأندية العراقية (Karim, 2013) وكان أسلوب الباحثون يعتمد على مشاهدة المباراة المسجلة بالفيديو وتسجيل الإجراءات التي تحدث في موقع الهجوم المرصود في ورقه احصائيات مع رسم خط للفئة المقابلة الخاصة بالهجوم المنظم والخطط في نهاية كل شوط من خلال جمع الفئات افقيا كان من الممكن تحديد العدد الإجمالي لعمليات التنفيذ ومن خلال جمع الشوطين وكان حساب أداء المباراة للمتغيرات المرصودة أثناء جمع البيانات وتحليل اللعب الهجومي أثناء الهجمات السريعة وكما مبين في الجدول (1).

## جدول (1)

ت	اسم الفريق	عدد اللاعبين
1	الشرطة	14
2	الجيش	14
3	الحشد الشعبي	14
4	ديالى	14
5	السليمانية	14
6	بلدية البصرة	14
7	الكوفة	14
8	التعاون	14
9	كربلاء	14
10	الكوت	14
11	المسيب	14
12	الخليج العربي	14

## 3\_2 الوسائل الإحصائية:

استعمل الباحثون الوسائل الإحصائية التالية: الوسط الحسابي والنسبة المئوية باستعمال برنامج SPSS

## 3- مناقشة النتائج

## 1\_3 عرض وتحليل نتائج أداء الهجوم المنظم والخاطف لفرق دوري كرة اليد

## جدول (2)

يبين عدد الهجمات الكلية للهجوم المنظم ونسبها المئوية لفريق بلدية البصرة والكوفة

نتيجة المباراة	نتيجة الشوط الثاني	نتيجة الشوط الأول	هجوم منظم		هجوم خاطف		عدد الهجمات		اسم الفريق
			فاشل	ناجح	فاشل	ناجح	شوط الثاني	شوط الأول	
26	12	14	9	6	7	8	25	30	بلدية البصرة
			6	5	7	7			
			15	11	14	15	55		
			47.27%		52.72%		النسبة المئوية الكلية		
			20%		27.27%		النسبة المئوية للهجوم الناجح		
24	11	13	5	6	5	7	25	23	الكوفة
			8	5	6	6			
			13	11	11	13	48		
			50%		50%		النسبة المئوية الكلية		
			22.92%		27.08%		النسبة المئوية للهجوم الناجح		

## جدول (3)

يبين عدد الهجمات الكلية للهجوم الخاطف والمنظم والنسب المئوية لفريق الشرطة وكربلاء

نتيجة المباراة	نتيجة الشوط الثاني	نتيجة الشوط الأول	هجوم منظم		هجوم خاطف		عدد الهجمات		اسم الفريق
			فاشل	ناجح	فاشل	ناجح	شوط الثاني	شوط الأول	
23	12	11	6	5	6	6	25	23	الشرطة
			7	6	6	6			
			13	11	12	12	48		
			50%		50%		النسبة المئوية الكلية		
			22.92%		25%		النسبة المئوية للهجوم الناجح		
14	7	7	9	4	8	3	21	24	كربلاء
			7	3	7	4			
			16	7	15	7	45		
			51.11%		48.88%		النسبة المئوية الكلية		
			15.56%		15.56%		النسبة المئوية للهجوم الناجح		

## جدول (4)

يبين عدد الهجمات الكلية للهجوم الخاطف والمنظم والنسب المئوية لفريق الحشد الشعبي وديالى

نتيجة المباراة	نتيجة الشوط الثاني	نتيجة الشوط الأول	هجوم منظم		هجوم خاطف		عدد الهجمات		اسم الفريق
			فاشل	ناجح	فاشل	ناجح	شوط الثاني	شوط الأول	
32	17	15	7	7	5	8	28	27	الحشد الشعبي
			5	9	6	8			
			12	16	11	16	45		
			62.22%		60%		النسبة المئوية الكلية		
			35.56%		35.56%		النسبة المئوية للهجوم الناجح		
17	9	8	4	5	6	3	13	18	ديالى
			2	5	2	4			
			6	10	8	7	31		
			51.61%		48.38%		النسبة المئوية الكلية		
			32.26%		22.58%		النسبة المئوية للهجوم الناجح		

## جدول (5)

يبين عدد الهجمات الكلية للهجوم الخاطف والمنظم ونسبها المئوية لفريق الكوت والمسيب

نتيجة المباراة	نتيجة الشوط الثاني	نتيجة الشوط الأول	هجوم منظم		هجوم خاطف		عدد الهجمات		اسم الفريق
			فاشل	ناجح	فاشل	ناجح	شوط الثاني	شوط الأول	
23	11	12	7	5	6	7	24	23	الكوت
			6	6	5	5			
			13	11	11	12	47		
			51.06%		48.94%		النسبة المئوية الكلية		
			23.40%		25.53%		النسبة المئوية للهجوم الناجح		
22	12	10	6	5	6	7	21	24	المسيب
			6	4	5	6			
			12	9	11	13	45		
			46.67%		53.33%		النسبة المئوية الكلية		
			20%		28.89%		النسبة المئوية للهجوم الناجح		

## جدول (6)

يبين عدد الهجمات الكلية للهجوم الخاطف والمنظم والنسب المئوية لفريق السليمانية والتعاون

نتيجة المباراة	نتيجة الشوط الثاني	نتيجة الشوط الأول	هجوم منظم		هجوم خاطف		عدد الهجمات		اسم الفريق
			فاشل	ناجح	فاشل	ناجح	شوط الثاني	شوط الأول	
17	8	9	7	4	7	5	20	23	السليمانية
			5	4	7	4			
			12	8	14	9	43		
			48.51%		53.49%		النسبة المئوية الكلية		
			18.60%		20.93%		النسبة المئوية للهجوم الناجح		
25	11	14	4	7	6	7	23	25	التعاون
			7	5	6	6			
			11	12	12	13	48		
			47.92%		52.08%		النسبة المئوية الكلية		
			25%		27.08%		النسبة المئوية للهجوم الناجح		

## جدول (7)

يبين عدد الهجمات الكلية لهجوم الخاطف والمنظم والنسب المئوية لفريق الجيش والخليج العربي

نتيجة المباراة	نتيجة الشوط الثاني	نتيجة الشوط الأول	هجوم منظم		هجوم خاطف		عدد الهجمات		اسم الفريق
			فاشل	ناجح	فاشل	ناجح	شوط الثاني	شوط الأول	
27	13	14	6	7	8	7	28	25	الجيش
			8	7	4	6			
			14	14	12	13	53		
			52.83%		47.17%		النسبة المئوية الكلية		
			26.42%		24.53%		النسبة المئوية للهجوم الناجح		
17	8	9	9	4	8	5	23	24	الخليج العربي
			6	4	7	4			
			15	8	15	9	47		
			48.94%		51.86%		النسبة المئوية الكلية		
			17.82%		19.15%		النسبة المئوية للهجوم الناجح		

## جدول (8)

يبين عدد الهجمات الكلية لهجوم الخاطف والمنظم والنسب المئوية لفريق بلدية البصرة والجيش

نتيجة المباراة	نتيجة الشوط الثاني	نتيجة الشوط الأول	هجوم منظم		هجوم خاطف		عدد الهجمات		اسم الفريق
			فاشل	ناجح	فاشل	ناجح	شوط الثاني	شوط الأول	
24	10	14	7	8	5	6	24	23	بلدية البصرة
			4	5	7	5			
			11	13	12	11	47		
			51.06%		48.49%		النسبة المئوية الكلية		
			27.66%		23.40%		النسبة المئوية للهجوم الناجح		
22	10	12	7	6	5	6	22	21	الجيش
			5	4	4	6			
			12	10	9	12	43		
			51.16%		48.84%		النسبة المئوية الكلية		
			23.26%		27.91%		النسبة المئوية للهجوم الناجح		



## جدول (9)

يبين عدد الهجمات الكلية لهجوم الخاطف والمنظم والنسب المئوية لفريق الشرطة والسليمانية

اسم الفريق	عدد الهجمات		هجوم خاطف		هجوم منظم		نتيجة الشوط الأول	نتيجة الشوط الثاني	نتيجة المباراة
	شوط الأول	شوط الثاني	فاشل	ناجح	فاشل	ناجح			
الشرطة	21	21	7	5	4	6	11	10	21
	20	21	4	5	5	5			
	41		11	10	9	11			
	النسبة المئوية الكلية		51.22%		48.78%				
	النسبة المئوية للهجوم الناجح		24.39%		28.83%				
السليمانية	24	24	7	6	7	6	12	11	23
	24	24	6	5	5	6			
	48		13	11	12	12			
	النسبة المئوية الكلية		50%		50%				
	النسبة المئوية للهجوم الناجح		22.92%		25%				

## جدول (10)

يبين عدد الهجمات الكلية لهجوم الخاطف والمنظم والنسب المئوية لفريق الكوفة والجيش

اسم الفريق	عدد الهجمات		هجوم خاطف		هجوم منظم		نتيجة الشوط الأول	نتيجة الشوط الثاني	نتيجة المباراة
	شوط الأول	شوط الثاني	فاشل	ناجح	فاشل	ناجح			
الكوفة	19	21	4	7	5	5	12	8	20
	19	21	6	4	5	4			
	40		10	11	10	9			
	النسبة المئوية الكلية		52.50%		47.50%				
	النسبة المئوية للهجوم الناجح		27.50%		22.50%				
الجيش	18	19	5	5	4	6	11	8	19
	18	19	5	4	4	4			
	37		10	9	8	10			
	النسبة المئوية الكلية		51.35%		48.65%				

			27.03%	24.32%	النسبة المئوية للهجوم الناجح	
--	--	--	--------	--------	---------------------------------	--

## جدول (11)

يبين عدد الهجمات الكلية لهجوم الخاطف والمنظم والنسب المئوية لفريق الحشد الشعبي وبلدية البصرة

اسم الفريق	عدد الهجمات		هجوم خاطف		هجوم منظم		نتيجة الشوط الأول	نتيجة الشوط الثاني	نتيجة المباراة
	شوط الأول	شوط الثاني	ناجح	فاشل	ناجح	فاشل			
الحشد الشعبي	25	25	7	6	7	6	14	13	27
			7	5	6	6			
	50		14	11	13	12			
	النسبة المئوية الكلية		50%		50%				
	النسبة المئوية للهجوم الناجح		28%		26%				
بلدية البصرة	25	22	6	7	5	7	11	11	22
			6	6	5	5			
	47		12	13	10	12			
	النسبة المئوية الكلية		53.19%		46.81%				
	النسبة المئوية للهجوم الناجح		25.53%		21.28%				

## جدول (12)

يبين عدد الهجمات الكلية لهجوم الخاطف والمنظم والنسب المئوية لفريق ديالى وبلدية البصرة

اسم الفريق	عدد الهجمات		هجوم خاطف		هجوم منظم		نتيجة الشوط الأول	نتيجة الشوط الثاني	نتيجة المباراة
	شوط الأول	شوط الثاني	ناجح	فاشل	ناجح	فاشل			
ديالى	21	18	5	6	5	5	12	8	20
			5	4	5	3			
	39		11	10	10	8			
	النسبة المئوية الكلية		53.85%		46.15%				
	النسبة المئوية للهجوم الناجح		28.21%		25.64%				
بلدية البصرة	21	22	7	5	7	6	14	11	125
			5	4	6	3			

			9	12	9	12	43
			51.16%		40.84%		النسبة المئوية الكلية
			30.23%		27.91%		النسبة المئوية للهجوم الناجح

## جدول (13)

يبين عدد الهجمات الكلية لهجوم الخاطف والمنظم والنسب المئوية لفريق الكوت والمسيب

نتيجة المباراة	نتيجة الشوط الثاني	نتيجة الشوط الأول	هجوم منظم		هجوم خاطف		عدد الهجمات		اسم الفريق
			فاشل	ناجح	فاشل	ناجح	شوط الثاني	شوط الأول	
29	14	15	5	7	5	8	23	25	الكوت
			4	7	5	7			
			9	14	10	15	48		
			50%		50%		النسبة المئوية الكلية		
			29.17%		31.25%		النسبة المئوية للهجوم الناجح		
23	11	12	5	6	8	6	21	25	المسيب
			4	5	6	6			
			9	11	14	12	46		
			45.65%		54.35%		النسبة المئوية الكلية		
			23.91%		26.09%		النسبة المئوية للهجوم الناجح		

## جدول (14)

يبين عدد الهجمات الكلية لهجوم الخاطف والمنظم والنسب المئوية لفريق التعاون وكربلاء

نتيجة المباراة	نتيجة الشوط الثاني	نتيجة الشوط الأول	هجوم منظم		هجوم خاطف		عدد الهجمات		اسم الفريق
			فاشل	ناجح	فاشل	ناجح	شوط الثاني	شوط الأول	
20	11	9	7	6	7	5	22	25	التعاون
			6	5	7	4			
			13	11	14	9	47		
			46.81%		53.19%		النسبة المئوية الكلية		
			23.40%		19.15%		النسبة المئوية للهجوم الناجح		

27	13	14	7	7	6	7	22	27	كربلاء
			4	6	5	7			
			11	13	11	14	49		
			44.90%		55.10%		النسبة المئوية الكلية		
			26.53%		28.57%		النسبة المئوية للهجوم الناجح		

## جدول (15)

يبين عدد الهجمات الكلية لهجوم الخاطف والمنظم والنسب المئوية لفريق بلدية البصرة والكويت

نتيجة المباراة	نتيجة الشوط الثاني	نتيجة الشوط الأول	هجوم منظم		هجوم خاطف		عدد الهجمات		اسم الفريق
			فاشل	ناجح	فاشل	ناجح	شوط الثاني	شوط الأول	
25	12	13	6	7	5	9	19	27	بلدية البصرة
			5	5	5	4			
			11	12	10	13	46		
			41.30%		58.70%		النسبة المئوية الكلية		
			26.09%		28.26%		النسبة المئوية للهجوم الناجح		
26	12	14	6	7	6	8	22	27	الكويت
			6	5	5	6			
			12	12	11	14	49		
			44.90%		55.10%		النسبة المئوية الكلية		
			24.49%		28.75%		النسبة المئوية للهجوم الناجح		

## جدول (16)

يبين عدد الهجمات الكلية لهجوم الخاطف والمنظم والنسب المئوية لفريق الكوفة وديالى

نتيجة المباراة	نتيجة الشوط الثاني	نتيجة الشوط الأول	هجوم منظم		هجوم خاطف		عدد الهجمات		اسم الفريق
			فاشل	ناجح	فاشل	ناجح	شوط الثاني	شوط الأول	
18	8	10	7	6	6	6	18	25	الكوفة
			6	2	6	4			
			13	8	12	10	43		
			41.86%		58.14%		النسبة المئوية الكلية		

			18.60%	23.26%	النسبة المئوية للهجوم الناجح			
30	15	15	6	8	5	9	23	28
			6	7	4	6		
			12	15	9	15	51	
			45.10%		54.90%		النسبة المئوية الكلية	
			29.41%		29.41%		النسبة المئوية للهجوم الناجح	

## جدول (17)

يبين عدد الهجمات الكلية لهجوم الخاطف والمنظم والنسب المئوية لفريق بلدية البصرة والكويت

نتيجة المباراة	نتيجة الشوط الثاني	نتيجة الشوط الأول	هجوم منظم		هجوم خاطف		عدد الهجمات		اسم الفريق
			فاشل	ناجح	فاشل	ناجح	شوط الثاني	شوط الأول	
29	15	14	5	8	4	7	19	24	بلدية البصرة
			2	7	3	7			
			7	15	7	14	43		
			44.19%		55.81%		النسبة المئوية الكلية		
			34.88%		32.56%		النسبة المئوية للهجوم الناجح		
29	14	15	5	7	5	8	22	25	الكويت
			5	7	4	7			
			10	14	9	15	47		
			46.81%		53.19%		النسبة المئوية الكلية		
			29.79%		31.91%		النسبة المئوية للهجوم الناجح		

## جدول (18)

يبين عدد الهجمات الكلية لهجوم الخاطف والمنظم والنسب المئوية لفريق السليمانية والجيش

نتيجة المباراة	نتيجة الشوط الثاني	نتيجة الشوط الأول	هجوم منظم		هجوم خاطف		عدد الهجمات		اسم الفريق
			فاشل	ناجح	فاشل	ناجح	شوط الثاني	شوط الأول	
24	11	13	5	6	4	8	17	23	السليمانية
			4	5	3	5			

			9	11	7	13	40	
			42.50%		57.50%		النسبة المئوية الكلية	
			27.50%		32.50%		النسبة المئوية للهجوم الناجح	
24	12	12	5	6	4	8	18	23
			4	6	4	4		
			9	12	8	12	41	
			43.90%		56.10%		النسبة المئوية الكلية	
			29.27%		29.27%		النسبة المئوية للهجوم الناجح	

## جدول (19)

يبين عدد الهجمات الكلية لهجوم الخاطف والمنظم والنسب المئوية لفريق ديالى والكوفة

نتيجة المباراة	نتيجة الشوط الثاني	نتيجة الشوط الأول	هجوم منظم		هجوم خاطف		عدد الهجمات		اسم الفريق
			فاشل	ناجح	فاشل	ناجح	شوط الثاني	شوط الأول	
30	14	16	6	8	4	8	23	26	ديالى
			5	6	4	8			
			11	14	8	16	49		
			46.94%		53.06%		النسبة المئوية الكلية		
			28.57%		32.65%		النسبة المئوية للهجوم الناجح		
34	17	17	5	10	5	9	24	29	الكوفة
			5	7	4	8			
			10	17	9	17	53		
			45.28%		54.72%		النسبة المئوية الكلية		
			32.08%		32.08%		النسبة المئوية للهجوم الناجح		

## جدول (20)

يبين عدد الهجمات الكلية لهجوم الخاطف والمنظم والنسب المئوية لفريق كربلاء وبلدية البصرة

نتيجة المباراة	نتيجة الشوط الثاني	نتيجة الشوط الأول	هجوم منظم		هجوم خاطف		عدد الهجمات		اسم الفريق
			فاشل	ناجح	فاشل	ناجح	شوط الثاني	شوط الأول	
25	11	14	6	7	6	7	21	26	كربلاء
			6	4	4	7			
			12	11	10	14	47		
			44.68%		55.32%		النسبة المئوية الكلية		
			23.40%		29.79%		النسبة المئوية للهجوم الناجح		
23	11	12	7	6	5	6	21	24	بلدية البصرة
			6	5	4	6			
			13	11	9	12	45		

			46.67%	53.33%	النسبة المئوية الكلية
			24.44%	26.67%	النسبة المئوية للهجوم الناجح

### 3\_2 مناقشة نتائج استراتيجيات كرة اليد للدوري العراقي 2022

إن الفرق الرياضية المشاركة في دوري كرة اليد كانت على مستوى جيد في تطبيق الهجوم بنوعية وكان اللاعبون في مستوى عال من الانضباط في اتخاذ الأماكن المناسبة والأداء بمستوى تكتيكي أعطى للفرق دورا كبيرا في النجاح لعدد من الهجمات سواء كانت وفق الهجوم المنظم أو الهجوم الخاطف ومن الجداول التي تم عرضها حاول البحث أن يتناول الفرق الثلاثة الأولى التي كانت تطبق الهجوميين والتي حصلت على أفضل النتائج الفرق الثلاث الأخيرة أيضا للتعرف على أسباب انخفاض مستوى التطبيق لدى اللاعبين لتلك الفرق.

نبدأ بفرق ( بلدية البصرة , الجيش , الحشد الشعبي ) في تطبيقها الهجوم المنظم ويلحظ أن الفرق أعلاه كان لاعبيها يمتلكون مهارات فردية هجومية ساعدت في تنفيذ العمل الجماعي الخططي وهذا يدل على إن المدربين اهتموا بصياغة التدريبات مهارية أي ربط الأداء المهاري الفردي للاعبين بالعمل الجماعي الخططي مما أدى ذلك إلى تقديم مستوى عال في تنفيذ الهجوم المنظم في أثناء المباريات وهذا ما يؤكد احمد عربي على (إن التدريب الفردي للاعبين يؤدي إلى تقوية النواحي الفنية والخططية الفردية والجماعية لكي يتلافى الفريق الأخطاء خلال الأداء في المنافسات الرسمية (Odeh, 2002) (Aldewan et al., 2013) هذا ما جعل اللاعبين يؤدون مستوى عال في أدائهم وبالخصوص عندما يكون هناك لياقة بدنية عالية للاعبين بدنية عالية تمكن من خلالها اللاعبين في التحرك السريع ونقل الكرات بشكل منسجم مع متطلبات الخطط المنفذة (لان نجاح الهجوم المنظم يعتمد اعتمادا كليا على التشكيلات والتكوينات الهجومية والتي تعتمد على القدرات مهارية والخططية للمهاجمين فضلا عن اللياقة البدنية العالية ) (Kadhim, 2020) لذا استغل اللاعبون قدراتهم البدنية والمهارية لتحقيق الهدف المنشود من خلال الانسجام فيما بينهم جعلهم يفهمون نقاط الضعف في دفاع المنافس (لان تنوع المهارات الفنية التكتيكية والتكتيكية بدرجة كبيرة يؤدي ذلك إلى الدقة في الأداء ) مما أدى ذلك لتحقيق أفضل انجاز داخل الفرق في تطبيق الهجوم المنظم بالرغم من تعدد وتنوع الظروف المختلفة للمنافسة ( لان التغيير المستمر خلال المباراة يؤدي إلى إبراز مهارات اللاعبين وقدراتهم وتنوع أسلوب اللعب وتطوير اللاعبين من الناحيتين الفنية والخططية ) (El Welily, 1989)

أما ما يخص الهجوم الخاطف حققت الفرق التي تم ذكرها تقوفا في هذا النوع من الهجوم أيضا مما يدل على إن مستوى أداء اللاعبين جيدا في تطبيق ما مطلوب وفق ما تتطلبه الحالة وكان لدور حراس المرمى في نقل الكرات السريعة للاعبين وقدرتهم في تقدير الموقف كان سببا رئيسيا في نجاح الفرق في تطبيق هذا النوع من الهجوم ( لان حارس المرمى يبدأ بالهجوم الخاطف لحظة الاستحواذ على الكرة والقيام بالتمرير للزميل القاطع أو لأقرب زميل وله دور كبير في المشاركة في الهجوم ) (Hamoudi, 2008) (Jurani & Aldewan, 2014) ويؤكد كمال الدين درويش على (حارس المرمى البدء بسرعة ودقة في البدء بالهجوم الخاطف ويعمل على تهدئة سرعة وتوقيت اللعب في الوقت المناسب ) (Darwish et al., 2002) هذا ما ساعد الفرق في تحقيق التفوق في المباريات بحيث أنهى اللاعبين الموقف الخططي بطريقة ناجحة بالرغم من المتغيرات المؤثرة التي يحويها الموقف خلال الأداء . ويرى الباحثون إن هناك تماسكا بين عناصر الفرق

المتفوقة والفهم المشترك للأدوار الفردية داخل الإطار الجماعي والعمل بروح الفريق الواحد كان مؤشرا واضحا للتفوق.

أما الفرق الأخيرة كانت (الكوفة , ديالى , السلیمانية ) فحققت نسب ضئيلة في أدائهم للهجوم المنظم والخاطف إذ كان اللاعبون يؤديون المهارات الحركية لكن يفتقدون إلى إنهاء الهجوم بشكل جيد مما سبب في ضياع الفرص الكثيرة مما أدى سلبا على الأداء المهاري للاعبين وهناك بطء واضح في عمليات الاستلام والتمرير وحركات الخداع بالكرة اثر على التصور الخططي لدى اللاعبون مما جعل دفاع المنافس يكون له دور ايجابي في قطع الكرات والبدء بالهجوم المعاكس ، وبالرغم من وجود لاعبين لديهم مهارات عالية لكن لم يستطيعوا أن يتفاعلوا مع الزملاء من اجل تحقيق الفوز (لأنه ليس المهم فقط تنمية المهارات الفردية الخاصة بالعبة بمستوى عال وإنما المهم أن يحقق الفرد المهارة التي تمكنه من اللعب بالتعاون مع الفريق بدرجة عالية من الفعالية ) ( Kazem et al., 2021 )

وكان مستوى اللياقة البدنية دون المستوى المطلوب مما سبب ضياع الكثير من الفرص وساهم ذلك في عودة المدافعين واتخاذهم الاماكن الصحيحة والتوقع السليم لقطع الكرة أي عندما تقل سرعة المهاجم يجعل المدافعين يقللون المسافة بينهم وبين المهاجمين مما أتاح للفرق التي تتميز بالدفاع الجيد أن تعيق حركة المهاجمين.

#### 4\_1 الاستنتاجات

أولاً: مستوى متطور في الهجوم الخاطف لدى نادي الحشد الشعبي بنسبة عالية بلغت 35.56% خلال الدوري وكانت أعلى نسبة بين الأندية المشاركة ويليها نادي ديالى إذ حقق نسبة 32.65% وكانت أيضا نسبة عالية قياسا بالأندية المتبارية ويليها نادي بلدية البصرة إذ حقق نسبة جيدة وكانت 32.56% من بين الأندية .  
ثانياً: الأندية التي حققت أدنى نسبة ما بين الفرق المتبارية في تطبيق أداء الهجوم الخاطف كان فريق كربلاء إذ حقق نسبة 15.56% ثم يليه فريق التعاون بنسبة 19.15% ثم يليه فريق السلیمانية إذ كانت نسبته 20.93%.

ثالثاً: الهجوم المنظم كان لصالح نادي الحشد الشعبي إذ بلغت النسبة 35.56% ويليها نادي بلدية البصرة بنسبة 34.88% ثم نادي ديالى وكانت نسبته 32.26%.

رابعاً: النادي الذي حقق أدنى نسبة في الهجوم المنظم كان نادي كربلاء إذ حقق نسبة 15.56% ثم يليه نادي السلیمانية إذ حقق نسبة 18.60% ثم نادي الخليج العربي وكانت نسبته 17.82%.

#### 4\_2 التوصيات

لإجراء تحليل متعمق لاستراتيجية اللعبة يعد أنه من الضروري فهم خصائص أداء اللاعب الفردي وسيتبع جمع المعلومات بحث متابعة في المستقبل

#### الشكر والتقدير

نسجل شكرنا لعينة البحث المتمثلة بفرق الدوري بكرة اليد (الشرطة والجيش والحشد الشعبي وديالى والسلیمانية وبلدية البصرة والكوفة والتعاون وكربلاء والكويت والمسيب والخليج العربي).

#### References



- Abd Ali Khdhim, M., Hussein Abdulrasool, T., & Hasan Aldewan, L. (2023). The Effect of Using Wheatley's Strategy in Learning the Technical Performance of the Javelin Throwing Event for Students Journal of Studies and Researches of Sport Education. *Journal of Studies and Researches of Sport Education*, 33(1), 2023. <https://doi.org/10.55998/jsrse.v33i1.395>©Authors
- Aldewan, L. H., Abdul-Sahib, H. M., & al-Mayahi, S. J. K. (2013). Platform impact media super overlap (Alhiebermedia) to learn the effectiveness of the long jump for the Deaf Mute. *Journal of Studies and Researches of Sport Education*, 36, 27–41. <https://www.iasj.net/iasj/article/94541>
- Darwish, et al. (2002). *Measurement, evaluation, and match analysis in handball: Vol. 1st edition* (Dar Al-Kitab Publishing House, Ed.).
- El Welily, M. T. (1989). *Handball education - training - technique*.
- Hamoudi, A. W. G. (2008). *Handball, its pros and cons, educational and training principles: Vol. 1st edition*, (Al-Omran Press, Ed.).
- Hassan, M., & Karim, A. (2020). *Programmed planning according to the capabilities of the players and its effect on the development of some physical and skill abilities by fencing for the disabled*. <https://jsrse.edu.iq/index.php/home/article/view/223>
- Jurani, A. M., & Aldewan, L. H. (2014). A measure of the design collection of cognitive shooting air rifle. *Journal of Studies and Researches of Sport Education*, 39, 412–413. <https://www.iasj.net/iasj/article/103710>
- Kadhim, M. A. A. (2020). The effect of instant feedback on performance at the digital level on discus effectiveness. *Indian Journal of Forensic Medicine & Toxicology*, 14(4). <https://doi.org/10.37506/ijfmt.v14i4.11907>
- Karim, M. A.-R. (2013). Analysis of the performance rates of organized and lightning attacks for Iraqi youth teams,. *University of Babylon. College of Physical Education and Sports Sciences*, 4.
- Kazem, A. M. D., & Abbas, H. (2020). *Relationship of emotional traits to some basic skills Handball for advanced*. <https://jsrse.edu.iq/index.php/home/article/view/154>
- Kazem, M. A. R., Aldewan, L. H., & Azzal, Y. H. (2021). The effectiveness of the formative learning model in raising the level of cognitive achievement of swimming subject for first-stage students. *Journal of Studies and Researches of Sport Education*, 69, 11–22. <https://www.iasj.net/iasj/article/213027>
- Mark Pfeiffer, & Jürgen Perl. (2006). Analysis of Tactical Structures in Team Handball by Means of Artificial Neural Networks. *Institute for Applied Training Science (IAT)*, 54).
- Montasar, R., & Abdulhamed Atimari, Q. (2022). A Comparative Analytical Study of the Effectiveness of the Performance for Power Jump Serve and Jump Float Serve for Elite Volleyball Players Journal of Studies and Researches of Sport Education. *Journal of Studies and Researches of Sport Education*, <https://doi.org/10.55998/jsrse.v32i1.292>©Authors. 2031–2022), 1(32

- Nowruz, J. M. (2022). The Effect of Skill Exercises on Psychological Hardness and the Development of Correction from the Level of the Head for Youth with Handball Journal of Studies and Researches of Sport Education. *Journal of Studies and Researches of Sport Education*, 32(2), 95–109.  
<https://doi.org/10.55998/jsrse.v32i2.326>©Authors
- Odeh, A. O. (2002). *Planning training in handball: Vol. 1st edition* (B. National Library, Ed.).
- Oliver Höner, & Thoma Hermann and Christian Grunow. (2004). *Sonification of Group Behavior for Analysis and Training of Sports Tactics Proceedings Of The Int.*
- Perl Jürgen. (2002). *Antagonistic Adaptation Systems : An Example of How to Improve Understanding and Simulating Complex System Behaviour by Use of Meta-Models and On Line- Simulation* (Chair of Applied Computer Science, Ed.; University of Mainz). Institute for Computer Science.